


Pierwsze logowanie do platformy Office 365 Education – NAUCZYCIELE :

Strona logowania: <https://portal.office.com/>

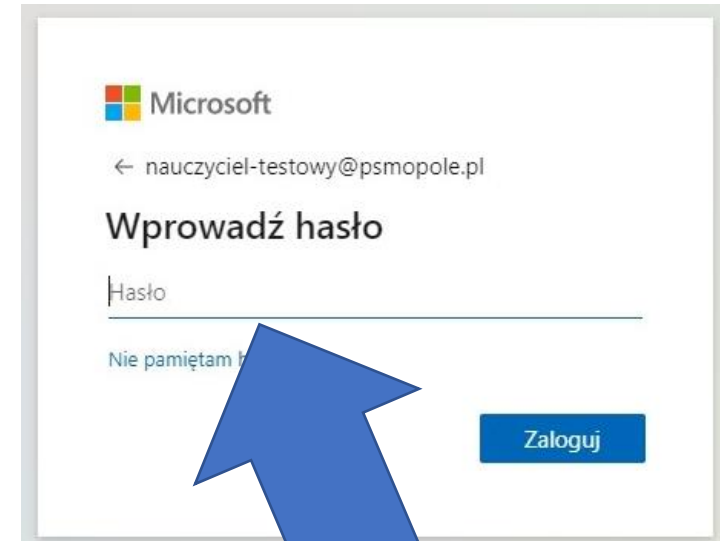


1) Wpisz adres e-mail będący loginem

w postaci: **nowaka@psmopole.pl**

(nazwisko i pierwsza litera imienia)

Kliknij „Dalej”



2) Wprowadź hasło tymczasowe podane

na Radzie Pedagogicznej

Kliknij „Zaloguj”

Microsoft

nauczyciel-testowy@psmopole.pl

Zaktualizuj hasło

Musisz zaktualizować hasło, ponieważ logujesz się pierwszy raz lub Twoje hasło wygasło.

Bieżące hasło

Nowe hasło

Potwierdź hasło

Zaloguj

- 3) Podaj ponownie hasło tymczasowe
a następnie wpisz dwa razy nowe hasło
wymyślone przez siebie
Kliknij „Zaloguj”

Microsoft

nauczyciel-testowy@psmopole.pl

Potrzeba więcej informacji

Twoja organizacja potrzebuje więcej informacji do zabezpieczenia Twojego konta

[Użyj innego konta](#)

[Dowiedz się więcej](#)

Dalej

- 4) Pojawi się komunikat informujący o
konieczności dodania sposobu resetowania
hasła, w przypadku jego utracenia
Kliknij „Dalej”

nie utracić dostępu do swojego konta!


Aby umożliwić zresetowanie hasła, musimy zebrać pewne informacje, które umożliwią weryfikację tożsamości. Nie użyjemy ich do przesyłania spamu — chcemy tylko zapewnić większe bezpieczeństwo konta. **Musisz skonfigurować co najmniej 1 z poniższych opcji.**

! Numer telefonu uwierzytelniania jest nieskonfigurowany. Skonfiguruj teraz

! Adres e-mail uwierzytelniania jest nieskonfigurowany. Skonfiguruj teraz

zakończ

anuluj



5) Wybierz preferowany sposób odzyskiwania hasła – preferowana metoda to alternatywny adres e-mail

(nie może być w domenie @psmopole.pl – najlepiej prywatny adres mailowy)

Wybierz odpowiednią opcję i kliknij „**Skonfiguruj teraz**”


nie utracić dostępu do swojego konta!

Zweryfikuj poniższy adres e-mail uwierzytelniania. Nie używaj podstawowego służbowego adresu e-mail.

Adres e-mail uwierzytelniania

wyślij wiadomość e-mail

wstecz



- 6) Jeśli wybrałeś/aś opcję adresu e-mail, wpisz go w odpowiednim polu i kliknij **„wyślij wiadomość e-mail”**

nie utracić dostępu do swojego konta!

Zweryfikuj poniższy adres e-mail uwierzytelniania. Nie używaj podstawowego służbowego adresu e-mail.

Adres e-mail uwierzytelniania

wyślij wiadomość e-mail

Wysłaliśmy wiadomość e-mail z kodem weryfikacyjnym.

weryfikuj

spróbuj ponownie

wstecz



- 7) Odbierz pocztę na podanym adresie i wpisz otrzymany kod weryfikacyjny klikając następnie **„weryfikuj”**

nie utracić dostępu do swojego konta!

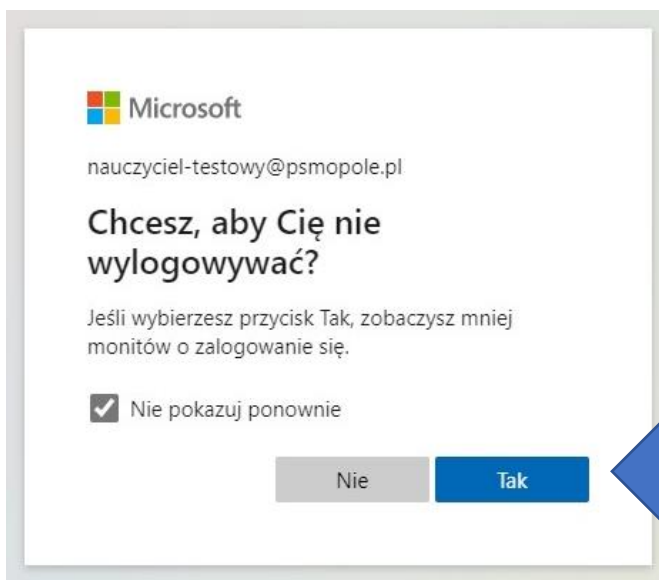
Dziękujemy! Użyjemy poniższych informacji w celu odzyskania konta, jeśli zapomnisz hasła. Kliknij „zakończ”, aby zamknąć tę stronę.

- ❗ Numer telefonu uwierzytelniania jest niesk... Skonfiguruj teraz
- ✅ Adres e-mail uwierzytelniania jest... zczoreklukasz.pl. Zmień

zakończ

8) Po poprawnej weryfikacji pojawi się zielona ikonka – możesz kliknąć „zakończ”

(jedna metoda weryfikacji jest wystarczająca, ale można dodać obie)



9) W kolejnym kroku możesz wybrać opcję „Tak”

zaznaczając przy okazji pole „Nie pokazuj ponownie”

GRATULACJE – Witaj na platformie Office 365 Education – wybierz odpowiednią aplikację i korzystaj 😊
(poczta służbowa obsługiwana jest przez usługę Outlook)

Office 365

Wyszukaj

Dzień dobry, Uczeń

Ostatnio używane Przypięte Udostępnione mi Odkryj

Przejdź do programu SharePoint

Brak ostatnio używanych dokumentów online pakietu Office

Udostępniaj zawartość i współpracuj z innymi osobami. Aby rozpocząć, utwórz nowy dokument lub przeciągnij dokument tutaj w celu przekazania i otwarcia go.

Przejdź do programu SharePoint

Przejdź do usługi OneDrive

Przejdź do programu SharePoint

Opinia